



Salatschleudern Gemüseschleuder 5 Kg - mit Automatikprogramm

Technisches Datenblatt

ARTIKEL #

MODELL #

NAME #

SIS #

AIA #



603354 (DEL40F)

Gemüseschleuder 5 kg
mit 32 l Korb

Kurzbeschreibung

Artikel Nr. _____

Gehäuse aus Edelstahl, Korb aus hoch qualitativem Harz. Ganz öffnender Kunststoffdeckel mit Mikroschalter zum Anhalten der Maschine bei geöffnetem Deckel. Zwei Zyklen: automatisch mit alternierenden Rotationen und einigen Stopps (für alle Gemüse), manuell mit bis zu 59 Min. regelbarer Zeitschaltuhr (für empfindliche Produkte). Wasserdichte Tastenbedienblende. Geschwindigkeit: 470 Umdrehungen/Min. Entleerung des restlichen Wassers über ein Auslaufrohr. Schutzarten IP66 und IP34. Lieferung mit einem 32 l Korb. Kapazität je Charge: 5 kg, 9 Stck. Kopfsalat.

Hauptmerkmale

- Schleuderzyklus mit kurzer Laufzeit von 1 - 2 Minuten.
- Automatischer Zyklus mit alternierender Rotation und Zwischenstopps für alle Gemüsearten.
- Manueller Zyklus mit bis 59 Min. einstellbarem Timer für empfindliche Produkte.
- Ablaufrohr für restliches Wasser.
- Timer mit digitalem Display und Countdown.
- Feste Gemüse je Zyklus: 5 Kg
- Blattgemüse/Salat je Zyklus: 9 Stck.
- Sicherheitsvorrichtung hält die Maschine an bei geöffnetem Deckel.
- Elektrisches Bremssystem zum Anhalten der Korbdrehung in Sekundenschnelle am Ende eines Zyklus oder wenn der Deckel geöffnet wird.

Konstruktion

- Edelstahlgehäuse.
- 32 l Harzbehälter.
- Der Korb dreht sich mit ca. 450 U/min.

Serienmäßiges Zubehör

- 1 St. Kunststoffkorb für EL40 PNC 653131

Optionales Zubehör

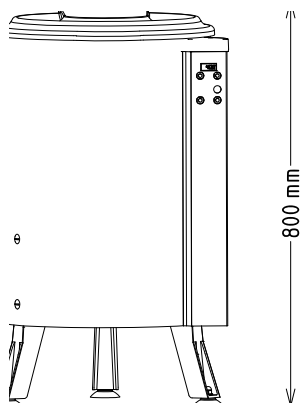
- Kunststoffkorb für EL40 PNC 653131 ☐

Genehmigung: _____

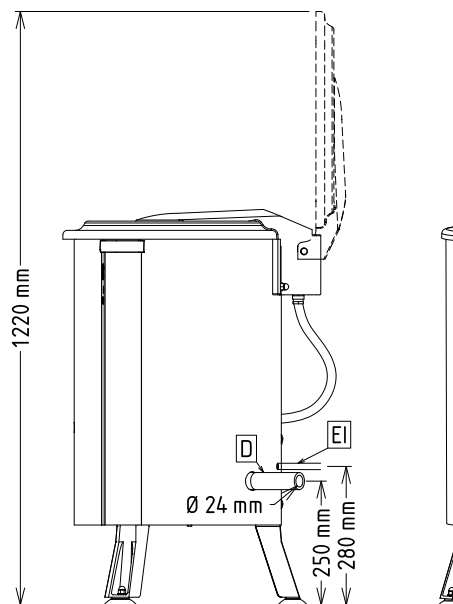


Salatschleudern Gemüeschleuder 5 Kg - mit Automatikprogramm

Front

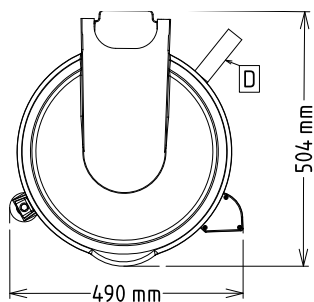


Seite



D = Ablauf
EI = Elektroanschluss

oben



Elektrisch

Netzspannung:	220-240 V/1N ph/50/60 Hz
Anschlusswert:	0.37 kW
Gesamt-Watt	0.37 kW

Schlüsselinformation

Außenabmessungen, Länge:	460 mm
Außenabmessungen, Tiefe:	540 mm
Außenabmessungen, Höhe:	800 mm
Versandgewicht:	47 kg
Beckeninhalt:	32 lt
Becken-Nutzinhalt:	32 lt
Charge je Zyklus - Blattgemüse:	9 UNITS OF LETTUCE
Charge je Zyklus - Knollengemüse:	5 kg GEMÜSE

Salatschleudern
Gemüeschleuder 5 Kg - mit Automatikprogramm

Das Unternehmen behält sich das Recht auf Änderungen der Spezifikation vor.





Salatschleudern Gemüseschleuder 5 Kg - mit Automatikprogramm

Serienmäßiges Zubehör

- 1 St. Kunststoffkorb für EL40 PNC 653131

Optionales Zubehör

- Kunststoffkorb für EL40 PNC 653131 ☐